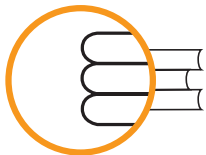


# C6. Etengabeko ikaskuntzako partaidetza

ISEI-IVEI 2005



**ISEI•IVEI**

IRAKAS-SISTEMA EBALUATU  
ETA IKERTZEKO ERAKUNDEA  
INSTITUTO VASCO DE EVALUACIÓN  
E INVESTIGACIÓN EDUCATIVA

**EUSKO JAURLARITZA**



**GOBIERNO VASCO**

HEZKUNTZA, UNIBERTSITATE  
ETA IKERKETA SAILA

DEPARTAMENTO DE EDUCACIÓN,  
UNIVERSIDADES E INVESTIGACIÓN

---

**Argitaraldia: Ekaina 2005**

**© ISEI•IVEI-k argitaratua**

**ISEI•IVEI-K ARGITARATUA**

Irakas-Sistema Ebaluatuta eta Ikertzeako Erakundea

Asturias 9, 3º - 48015 Bilbao

Tel.: 94 476 06 04 - Fax: 94 476 37 84

info@isei-ivei.net - www.isei-ivei.net

**KOORDINATZAILEA:**

Paz Martínez

Jesús Grisaleña

**DISEINUA:**

Onoff Imagen y Comunicación / [www.eonoff.com](http://www.eonoff.com)

## INKESTA EGIN AURREKO LAU ASTEETAN PRESTAKUNTZA EDO HEZIKETA-JARDUERETAN PARTE HARTU DUEN 25-64 ADIN-TARTEKO BIZTANLERIA-PORTZENTAJEA.

Ezagutzaren gizartera igarotzeko bidean, beharrezkoa da prestakuntza-kontzeptua bizitzako aldi jakin bati (gehienean, gaztaroari) soilik lotuta ez egotea. Etengabeko ikaskuntzaren ideia ezaugutza eta informazioaren gizarteko proposamen erakargarrietakoa da.

Batzordearen definizioaren arabera, etengabeko ikaskuntza da "ezagutzak, gaitasunak eta jarrerak hobetzeko ikaskuntza-jarduera oro, betiere norberari, gizarteari, alderdi zibikoei edo enpleguari lotuta" (Batzordearen Jakinarazpena: "Etengabeko ikaskuntzako Europako espazioa errealitate bihurtu", 2001).

Definizio horri lotuz, Europa berriko herritarrek bizitza osoan aurre egin behar diote euren ezagutzak, gaitasunak eta jarrerak eguneratzeko erronkari, garapen pertsonaleko maila altuena lortze aldera eta kualifikazio handiena izatez, lan-merkatuan euste aldera.

Ikaskuntza-eredu hori, Batzordearen iritziz, bat dator Europako gizarte-ereduarekin eta, horrenbestez, 2010erako asmo handiko helburua ezarri dute: biztanleriaren %12,5k gutxienez etengabeko ikaskuntzako jardueretan parte har dezan lortzea eta, nolana ere, tasa hori %10etik behera ez izatea EBko herrialde batean ere ez.

2004ko egoera, ordea, jomuga horietatik apur bat urruti dago: 15 herrialde kideen batezbestekoa %10,1ekoa da eta, herrialdeen artean, alde nabarmenak gertatzen dira. Eraitza onenak Suediak ditu, bere tasa %35,8ra iristen baita, eta ondoan ditu Finlandiak (%24,6) eta Erresuma Batuak (%21,3). Aldiz, tasa baxuenak Greziak (%3,7) eta Portugalak dituzte (%4,6).

Euskadiri dagokionez, 1992-2004 aldiak agerian uzten duenez, aurrerapen iraunkorra gertatu da etengabeko prestakuntzako tasan: 1992. urteko %3,5etik 2004. urteko %7,2ra. Hala ere, urruti gaude, artean, helburuak proposatutako %12,5era iristeko. Nabarmendu beharreko beste alderdi bat, horrelako birziklapenean agertutako sexuen arteko desberdintasuna da. Etengabeko prestakuntzan parte hartzen duten emakumeen portzentajea beti da gizonena baino altuagoa.

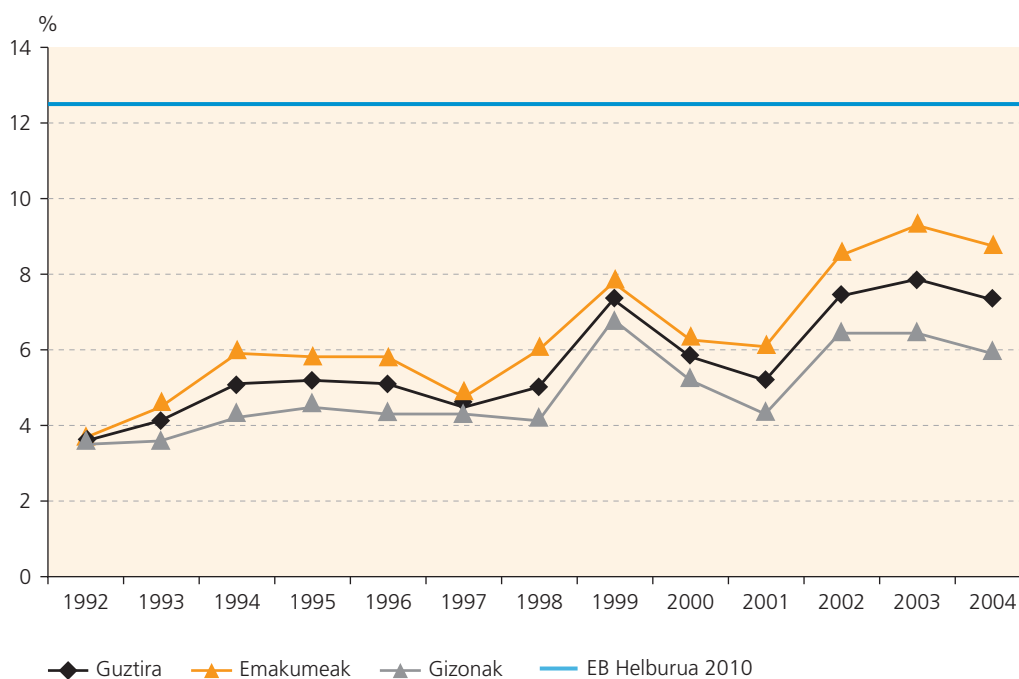
## C6.1. TAULA

## ETENGABEKO IKASKUNTZA-JARDUERETAN PARTE HARTZEN DUEN 25-64 URTEKO BIZTANLERIA-PORTZENTAJEA EAEN. 1992-2004 URTEETAKO BILAKAERA.

URTEA	GUZTIRA	EMAKUMEAK	GIZONAK
1992	3,5	3,6	3,4
1993	4,0	4,4	3,5
1994	5,0	5,8	4,1
1995	5,1	5,7	4,4
1996	5,0	5,7	4,2
1997	4,4	4,6	4,2
1998	4,9	5,9	4,0
1999	7,2	7,7	6,7
2000	5,7	6,2	5,1
2001	5,1	6,0	4,2
2002	7,3	8,4	6,3
2003	7,8	9,2	6,3
2004	7,2	8,7	5,8

## C6.1. GRAFIKOA

## ETENGABEKO IKASKUNTZA-JARDUERETAN PARTE HARTZEN DUEN 25-64 URTEKO BIZTANLERIA-PORTZENTAJEA EAEN. 1992-2004 URTEETAKO BILAKAERA.



Iturria: Eurostat / EAEko datuak 2. hiruhilabetekoak dira

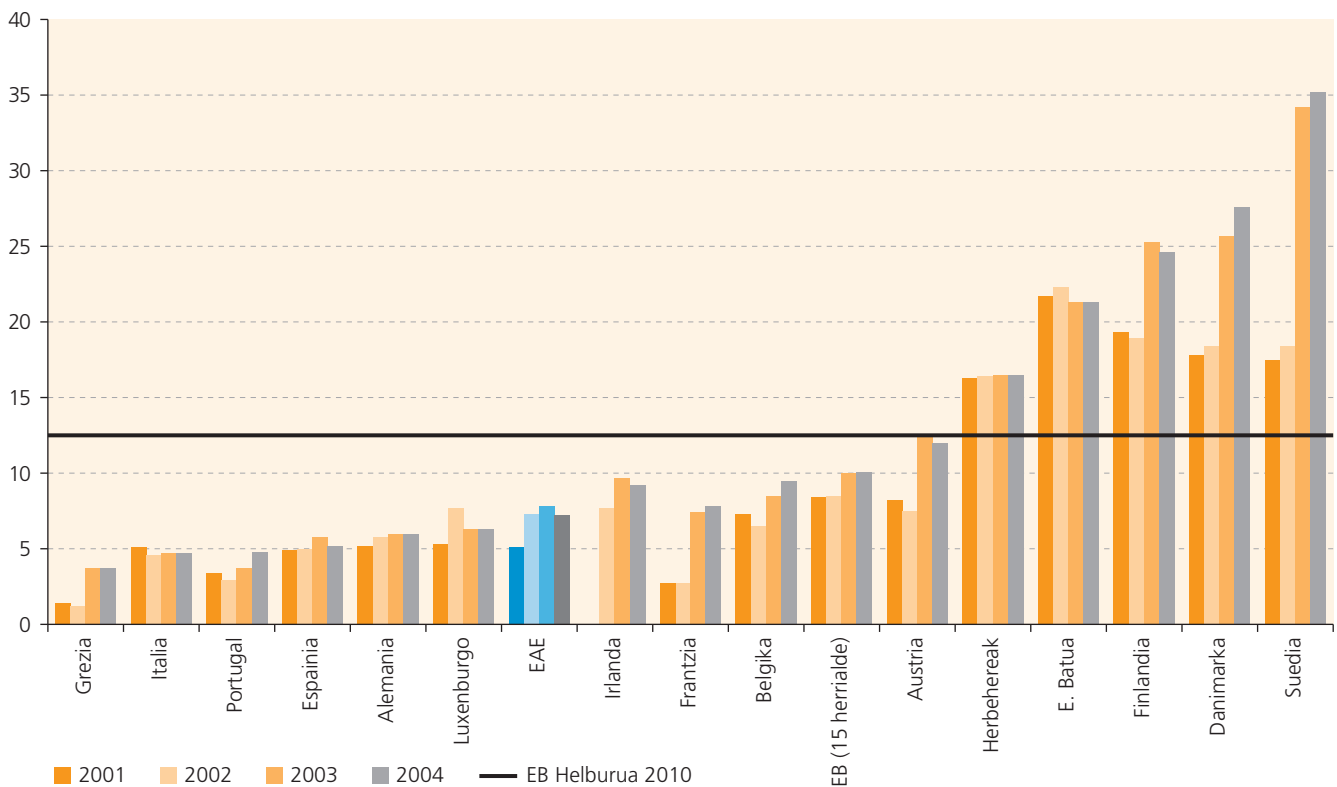
C6.2. TAULA

ETENGABEKO IKASKUNTZA-JARDUERETAN PARTE HARTZEN DUEN 25-64 URTEKO BIZTANLERIA-PORTZENTAJEA EB 15 ESTATUETAN. 2001-2004 URTEAK.

	2001	2002	2003	2004
Grezia	1,4	1,2	3,7	3,7
Italia	5,1	4,6	4,7	4,7
Portugal	3,4	2,9	3,7	4,8
Espainia	4,9	5,0	5,8	5,2
Alemania	5,2	5,8	6,0	6,0
Luxenburgo	5,3	7,7	6,3	6,3
EAE	5,1	7,3	7,8	7,2
Irlanda	—	7,7	9,7	7,2
Frantzia	2,7	2,7	7,4	7,8
Belgika	7,3	6,5	8,5	9,5
EB (15 herrialde)	8,4	8,5	10,0	10,1
Austria	8,2	7,5	12,5	12,0
Herbehereak	16,3	16,4	16,5	16,5
E. Batua	21,7	22,3	21,3	21,3
Finlandia	19,3	18,9	25,3	24,6
Danimarka	17,8	18,4	25,7	27,6
Suedia	17,5	18,4	34,2	35,8

C6.2. GRAFIKOA

ETENGABEKO IKASKUNTZA-JARDUERETAN PARTE HARTZEN DUEN 25-64 URTEKO BIZTANLERIA-PORTZENTAJEA EB 15 ESTATUETAN. 2001-2004 URTEAK.



Iturria: Eurostat / EAEko datuak 2. hiru hilabetekoak dira

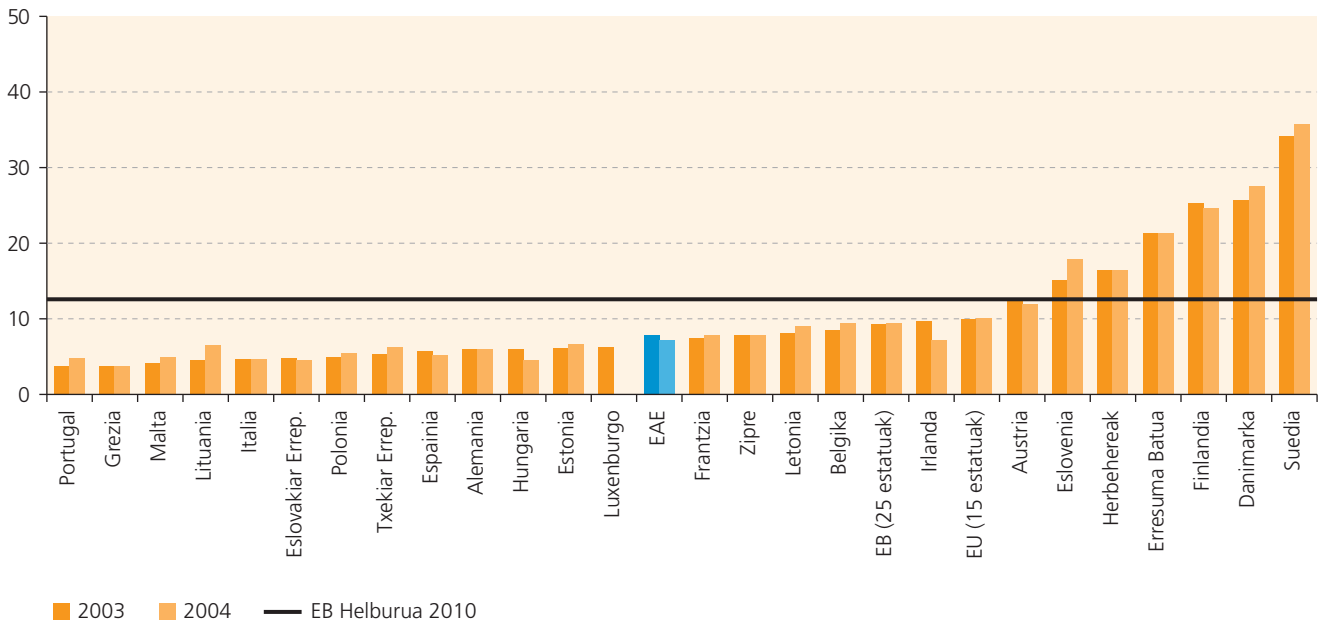
## C6.3. TAULA

ETENGABEKO IKASKUNTZA-JARDUERETAN PARTE HARTZEN DUEN 25-64 URTEKO  
BIZTANLERIA-PORTZENTAJEA EB 25 ESTATUETAN. 2001-2004 URTEAK.

	2001	2002	2003	2004
Portugal	3,4	2,9	3,7	4,8
Grezia	1,4	1,2	3,7	3,7
Malta	4,6	4,4	4,2	5,0
Lituania	3,6	3,3	4,5	6,5
Italia	5,1	4,6	4,7	4,7
Eslovakiar Errep.	—	9,0	4,8	4,6
Polonia	4,8	4,3	5,0	5,5
Txekiar Errep.	—	5,9	5,4	6,3
Espainia	4,9	5,0	5,8	5,2
Alemania	5,2	5,8	6,0	6,0
Hungaria	3,0	3,2	6,0	4,6
Estonia	5,2	5,2	6,2	6,7
Luxenburgo	5,3	7,7	6,3	—
EAE	5,1	7,3	7,8	7,2
Frantzia	2,7	2,7	7,4	7,8
Zipre	3,4	3,7	7,9	7,9
Letonia	—	8,2	8,1	9,1
Belgika	7,3	6,5	8,5	9,5
EB (25 estatuak)	7,9	8,0	9,3	9,4
Irlanda	—	7,7	9,7	7,2
EU (15 estatuak)	8,4	8,5	10,0	10,1
Austria	8,2	7,5	12,5	12,0
Eslovenia	7,6	9,1	15,1	17,9
Herbehereak	16,3	16,4	16,5	16,5
Erresuma Batua	21,7	22,3	21,3	21,3
Finlandia	19,3	18,9	25,3	24,6
Danimarka	17,8	18,4	25,7	27,6
Suedia	17,5	18,4	34,2	35,8

C6.3. GRAFIKOA

ETENGABEKO IKASKUNTZA-JARDUERETAN PARTE HARTZEN DUEN 25-64 URTEKO BIZTANLERIA-PORTZENTAJEA EB 25 ESTATUETAN. 2003-2004 URTEAK.



Iturria: Eurostat / EAEko datuak 2. hiruhilabetekoak dira