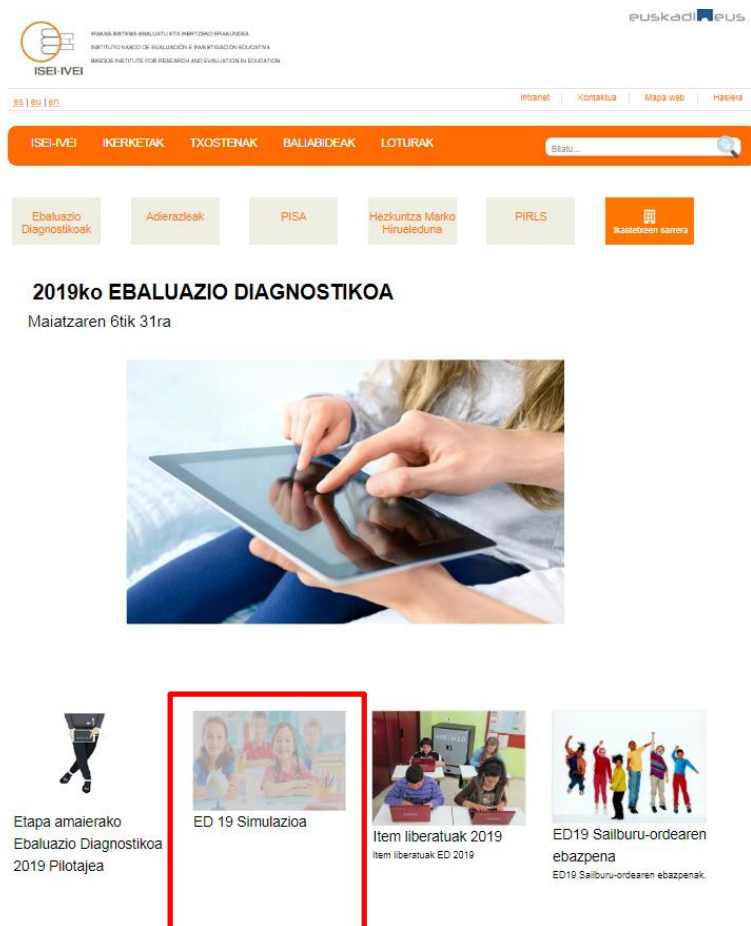


# SIMULAZIORA SARTZEKO JARRAIBIDEAK / INSTRUCCIONES PARA ENTRAR A LA SIMULACIÓN

1. ISEI-IVEI-ko web orrian sartu eta, ED19 simulazioan klikatu / Entrar en la página de ISEI-IVE y clicar en ED19 Simulación:

<http://www.isei-ivei.hezkuntza.net/web/guest>



**2019ko EBALUAZIO DIAGNOSTIKOA**  
Maiatzaren 6tik 31ra

Etapamailerako Ebaluazio Diagnostikoa 2019 Pilotajea

**ED 19 Simulazioa**

Item liberatuak 2019  
Item liberatuak EO 2019

ED19 Sailburu-ordearen ebazpena  
ED19 Sailburu-ordearen ebazpenak.

2. Lehen Hezkuntzako 4. mailan / En 4º de Educación Primaria:



**Evaluación SIMULAZIOA LH4**

Login

Euskeraz Castellano

Ikaslearen kodea  
Ikaslearen kodea

Idatzi zure jaiotze data Eguna / Hilabetea:  
1 Urtarrila

Proba kodea  
Proba kodea


Hasi

Audio proba

Bideo proba




### 3. Derrigorrezko Bigarren Hezkuntza 2. maila / 2º Educación Secundaria Obligatoria



## Evaluación SIMULAZIOA DBH2

Login



Euskera Castellano

Ikasleen kodea

Idatzi zure jaiotze data Eguna / Hilabetea:

1  Urtarrila

Proba kodea

[Hasi](#)

[Audio proba](#)

[Bideo proba](#)

- Ikasle bakoitzak kode espezifikoak erabili beharko ditu / Cada estudiante deberá utilizar códigos específicos.
- Ikasleen datu baseetako orri esportatuetik kodeak (Cod-EV; Fnaci) hartu / Utilizar los códigos (Cod-EV; Fnaci) exportados de la base de datos del alumnado.
- Erabiliko dira: E19-xxxx datua eta jaiotze-data, 15/04/2004, adibidez / Se utilizará el dato E19 xxxx y la fecha de nacimiento, 11/10/2009, por ejemplo.
- Nahiz eta jaiotze-data txarto egon, agertzen den data jarri behar da / Aunque la fecha de nacimiento no fuera la correcta, se deberá utilizar la fecha que aparece.
- Proba kodea: **SIMUDBH2**

