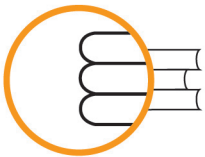




ISEI - IVEI

**Rs8. DERRIGORREZKOAREN ONDOKO
BIGARREN HEZKUNTZA BUKATZEA**





ISEI•IVEI

IRAKAS-SISTEMA EBALUATU
ETA IKERTZEKO ERAKUNDEA
INSTITUTO VASCO DE EVALUACIÓN
E INVESTIGACIÓN EDUCATIVA

EUSKO JAURLARITZA



GOBIERNO VASCO

HEZKUNTZA, UNIBERTSITATE
ETA IKERKETA SAILA

DEPARTAMENTO DE EDUCACIÓN,
UNIVERSIDADES E INVESTIGACIÓN

Edizioa: Ekaina 2007

© ISEI•IVEI-k argitaratua

ISEI•IVEI-K ARGITARATUA

Irakas-Sistema Ebaluatu eta Ikertzeko Erakundea
Asturias 9, 3º - 48015 Bilbao
Tel.: 94 476 06 04 - Fax: 94 476 37 84
info@isei-ivei.net - www.isei-ivei.net

KOORDINATZAILEA

Paz Martínez
Inmaculada Tambo

ASESORAMIENTO TÉCNICO

Alejandro Campo

DISEINUA

Ikur, S.A.



GUTXIENEZ DERRIGORREZKO BIGARREN HEZKUNTZAREN ONDOKO IKASKETAK (CINE 3A, 3B ETA 3C) BUKATU DITUEN 20-24 URTE BITARTEKO POPULAZIOAREN EHUNEKOA.

Europar batasunaren helburua 2010. urterako: 22 urteko pertsonen artean gutxienez %85ek derrigorrezko bigarren hezkuntzaren ondoko ikasketak bukatuta izatea.

Oso garrantzitsua da populazio helduaren ehuneko handi batek derrigorrezko bigarren hezkuntzaren ondoko titulazioa lortzea, populazioaren ikasketa maila oro har igotzeari begira eta bereziki langileena.

Hezkuntza maila honek eskaintzen dituen prestakuntza eta gaitasuna, goi mailako hezkuntzarako sarbiderako propedeutikoa izateaz gain, berez bukaerako prestakuntza bezala har daitezke, gazteen integrazio ego-kirako behar diren adimen eta giza heldutasuna eta gaitze teknikoak eskaintzen baititu, bai goi mailako hezkuntzan baita lan munduan ere.

Ezagutzan oinarritutako gizartean egoki parte hartzeko behar beharrezkoa da derrigorrezkoaren ondoko bigarren hezkuntzak ematen duen oinarria edukitzea.

Goi mailako bigarren hezkuntzako ikasketak bukatze-tasa etengabe handitu da EBko herrialde gehienetan. Europar Batasunean, 25-64 urte bitarteko populazioaren artean, batez bestekoa 90eko hamarkadaren hasierako %50etik 2000. urteko %66ra handitu da.

EAEan, 1992-1999 aldian, Derrigorrezko Bigarren Hezkuntzaren Ondoko titulazioa duen 25-64 urte bitarteko populazioaren ehunekoak etengabeko goranzko bilakaera izan du. 2000-2006 aldian, berriz, inflexio puntuak izan dira eta oro har behin % 81 ingurura heltzen denean, gairiditza zaila izaten dela ikusten da.

EBko 27 herrialdeetako batez bestekoa 2006. urtean %77,8 izan da. Herrialdeen erdia baino gehiago % 80ren gainetik daude, hots, helburutik oso gertu. Hala ere, bilakaeraren datuak aztertzerakoan, gehienak positiboak izan arren, bilakaeraren erritmoa motelegia dela ikusten da eta honela, finkatutako helburua neurri berriak hartu gabe betetzea oso zaila izango dela pentsa daiteke.

Autonomia Erkidegoei dagokienez, kasua larriagoa da, 2000-2006 aldian izandako bilakaera negatiboa izan baita, oro har eta Erkidego gehienetan, hirutan izan ezik. Gainera, Autonomia Erkidegoetako batez bestekoa, %61,6, helburutik urrun samar dago oraindik.



Adierazle honetan ere sexuaren aldetiko ezberdintasunak nabaritzen dira, ezberdintasun hauek urteetan zehar mantendu direlarik.

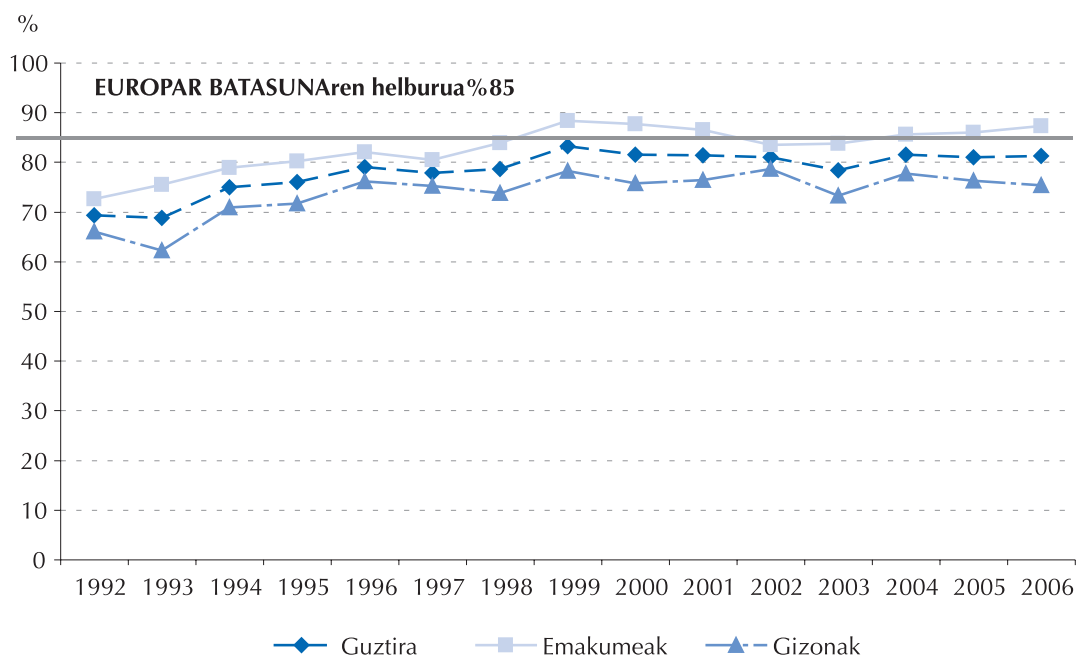
Bai Europar Batasuneko herrialdeetan, bai Autonomia Erkidegoetan eta baita Euskadin ere, emakumezkoek beti lortzen dute gizonetzkoek baino ehuneko handiagoa goi mailako bigarren hezkuntzako titulazioan. Salbuespen bakarra Nafarroako Foru Erkidegoa da, bertan Goi Mailako Bigarren Hezkuntzako tituludunen artean adin tarte horretako gizonetzko gehiago baitago emakumezkoak baino.

Rs8.1 taula eta grafikoa:

Derrigorrezkoaren Ondoko Bigarren Hezkuntzan (CINE 3A, 3B eta 3C) graduatu den 20-24 urte bitarteko populazioaren ehunekoaren bilakaera. Orokorra eta sexuaren arabera. EAEko datuak.

URTEA*	Sexu biak	Emakumeak	Gizonak	Aldea
1992	69,3	72,6	66,0	6,6
1993	68,8	75,4	62,2	13,2
1994	74,9	78,9	70,9	8,0
1995	76,0	80,2	71,7	8,5
1996	79,0	82,0	76,1	5,9
1997	77,8	80,5	75,2	5,3
1998	78,6	83,8	73,7	10,1
1999	83,2	88,3	78,2	10,1
2000	81,5	87,6	75,7	11,9
2001	81,4	86,5	76,4	10,1
2002	80,9	83,4	78,6	4,8
2003	78,3	83,7	73,2	10,5
2004	81,5	85,5	77,7	7,8
2005	81,0	86,0	76,3	9,7
2006	81,2	87,3	75,3	12,0

* 1992-1999 aldiko datuak 2. hiruhilabetekoak dira. 2000-2006 aldiko datuak urtekoak dira eta 2006. urtean gaurkotu/birkalkulatu dira.



Iturria: EUROSTAT

**Rs8.2 taula:**

Derrigorrezkoaren Ondoko Bigarren Hezkuntzan (CINE 3A, 3B eta 3C) graduatu den 20-24 urte bitarteko populazioaren ehunekoaren bilakaera. Autonomia Erkidegoetako datuak.

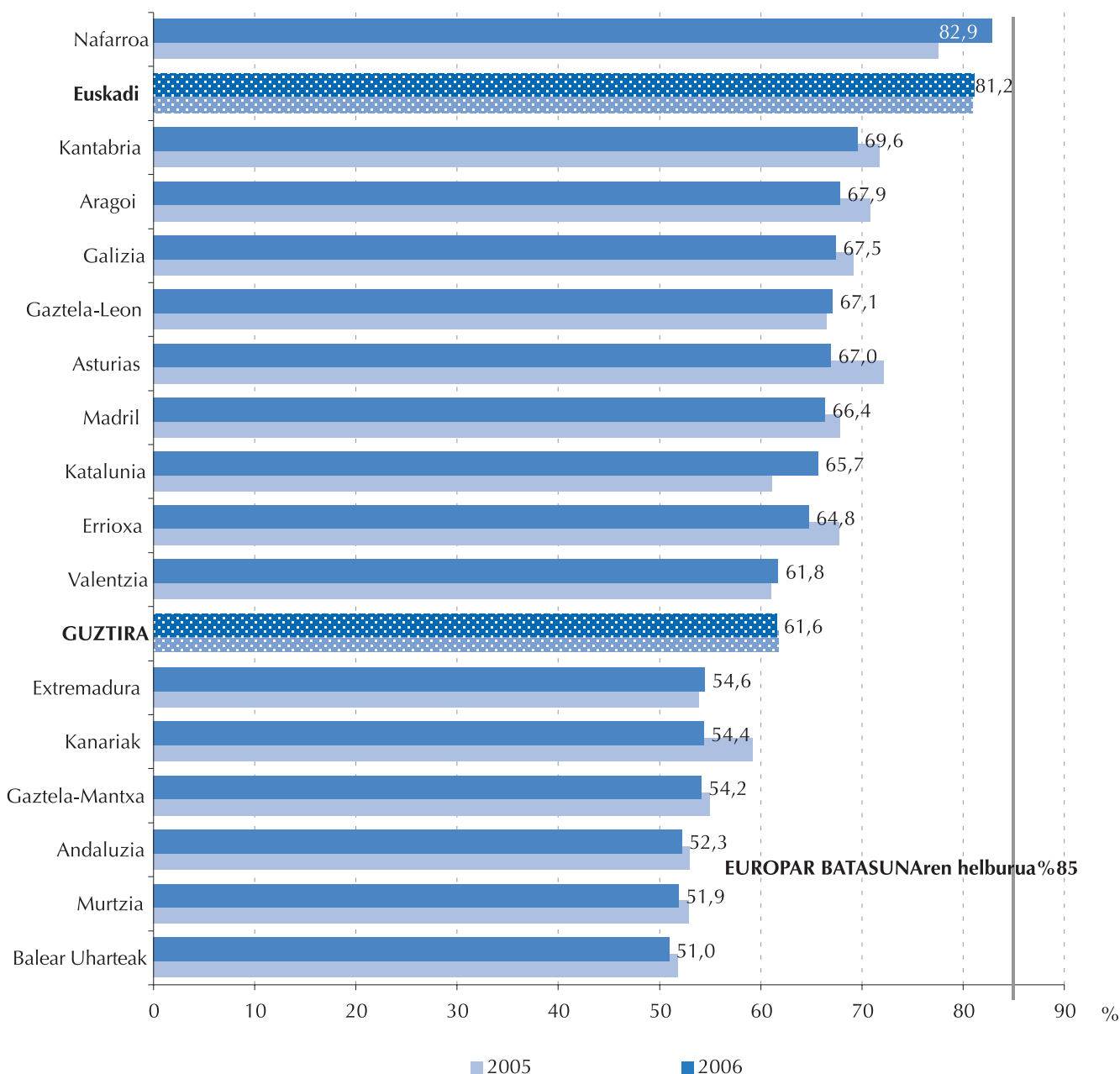
	2000	2001	2002	2003	2004	2005	2006
GUZTIRA	66,0	65,0	63,7	62,2	61,2	61,8	61,6
Andaluzia	58,4	58,6	56,4	54,2	52,8	53,1	52,3
Aragoi	75,0	75,5	68,0	71,3	70,1	70,8	67,9
Asturias (Printzerria)	71,6	73,8	72,4	64,6	66,9	72,2	67,0
Balear Uharteak	51,1	50,7	54,2	52,2	51,1	51,9	51,0
Kanariak	55,8	54,5	59,3	59,1	58,4	59,3	54,4
Kantabria	70,9	69,8	67,1	65,3	67,0	71,8	69,6
Gaztela-Leon	70,3	69,7	70,0	67,6	70,2	66,6	67,1
Gaztela-Mantxa	59,0	57,7	55,8	55,5	55,6	55,0	54,2
Katalunia	67,8	65,4	65,0	60,9	59,4	61,2	65,7
Valentziako E.	62,3	58,4	58,1	58,4	58,6	61,0	61,8
Euskadi	81,5	81,4	80,9	78,3	81,5	81,0	81,2
Extremadura	51,8	55,5	57,3	55,7	51,9	53,9	54,6
Galizia	65,0	66,6	66,8	69,2	68,8	69,2	67,5
Madrilgo E.	77,9	75,7	72,0	72,2	68,6	67,9	66,4
Murtzia	57,2	58,4	56,0	52,9	51,7	53,0	51,9
Nafarroa	82,3	79,8	75,6	75,0	73,7	77,6	82,9
Errioxa	70,7	71,9	69,7	63,2	59,8	67,8	64,8

Iturria: EUROSTAT



Rs8.2 grafikoa:

Derrigorrezkoaren Ondoko Bigarren Hezkuntzan (CINE 3A, 3B eta 3C) graduatu den 20-24 urte bitarteko populazioaren ehunekoa. Autonomia Erkidegoetako datuak.



Oharra: Handienetik txikienera ordenaturik, "2006. urtea" irizpidearen arabera.

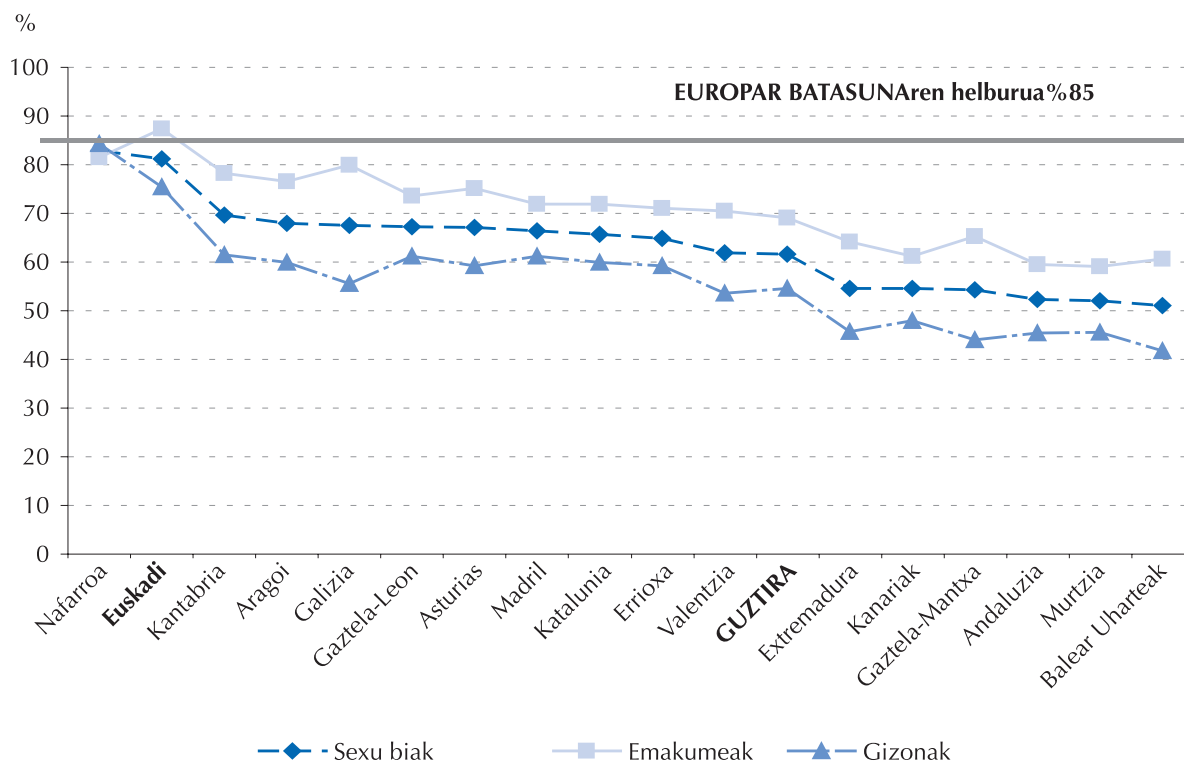
Iturria: EUROSTAT



Rs8.3 taula eta grafikoa:

Derrigorrezkoaren Ondoko Bigarren Hezkuntzan (CINE 3A, 3B eta 3C) graduatu den 20-24 urte bitarteko populazioaren ehunekoa. Orokorra eta sexuaren arabera. Autonomia Erkidegoetako datuak. 2006. urtea.

	Guztira	Emakumeak	Gizonak	Aldea
GUZTIRA	61,6	69,0	54,6	14,4
Andaluzia	52,3	59,5	45,4	14,1
Aragoi	67,9	76,5	59,8	16,7
Asturias (Printzerria)	67,0	75,1	59,2	15,9
Balear Uharteak	51,0	60,6	41,7	18,8
Kanariak	54,4	61,1	47,9	13,1
Kantabria	69,6	78,1	61,4	16,7
Gaztela-Leon	67,1	73,5	61,1	12,5
Gaztela-Mantxa	54,2	65,1	43,9	21,2
Katalunia	65,7	71,8	59,8	12,0
Valentziako E.	61,8	70,4	53,5	16,9
Euskadi	81,2	87,3	75,3	12,0
Extremadura	54,6	64,1	45,7	18,4
Galizia	67,5	79,8	55,5	24,3
Madrilgo E.	66,4	71,8	61,2	10,6
Murtzia	51,9	59,0	45,4	13,6
Nafarroa	82,9	81,4	84,2	-2,8
Errioxa	64,8	70,9	59,1	11,8



Oharra: Handienetik txikienera ordenaturik, "Sexu biak" irizpidearen arabera.

Iturria: EUROSTAT

Rs8.4 taula:

Derrigorrezkoaren Ondoko Bigarren Hezkuntzan (CINE 3A, 3B eta 3C) graduatu den 20-24 urte bitarteko populazioaren ehunekoaren bilakaera Europar Batasuneko 27 herrialdeetan.

	2000	2001	2002	2003	2004	2005	2006
EB (27 herrialde)	76,6	76,6	76,7	76,8	77,1	77,4	77,8
EB (25 herrialde)	76,6	76,5	76,7	76,9	77,2	77,5	77,7
EB (15 herrialde)	73,7	73,6	73,7	73,9	74,3	74,6	74,8
Alemania	74,7	73,6	73,3	72,5	72,8	71,5 (b)	71,6
Austria	85,1 (b)	85,1	85,3	84,2	85,8 (i)	85,9	85,8
Belgika	81,7 (b)	81,7	81,6	81,2	81,8	81,8	82,4
Bulgaria	75,2	78,1 (b)	77,4	76,3	76,1	76,5	80,5 (p)
Zipre	79,0	80,5	83,5	79,5	77,6	80,4	83,7 (p)
Danimarka	72,0	78,4 (i)	78,6	76,2 (b)	76,2	77,1	77,4
Eslovakia	94,8	94,4	94,5	94,1	91,7	91,8	91,5
Eslovenia	88,0 (b)	88,2	90,7	90,8	90,5	90,5	89,4
Espainia	66,0	65,0	63,7	62,2	61,2	61,8	61,6
Estonia	79,0 (b)	79,8	81,4	81,5	80,3	82,6	82,0
Euskadi	81,5	81,4	80,9	78,3	81,5	81,0	81,2
Finlandia	87,7 (b)	86,1	85,8	85,3	84,5	83,4	84,7 (p)
Frantzia	81,6	81,8	81,7	80,4 (b)	81,4	82,6	82,1
Grezia	79,2	80,2	81,1	81,7	83,0	84,1	81,0 (p)
Hungaria	83,5	84,7	85,9	84,7 (b)	83,5	83,4	82,9
Irlanda	82,6	83,9	84,0	85,1 (p)	85,3 (p)	85,8 (p)	85,4
Italia	69,4 (b)	67,9	69,6	71,0	73,4	73,6	75,5 (p)
Letonia	76,5	71,7 (i)	77,1 (b)	75,4	79,5	79,9	81,0
Lituania	78,9 (i)	80,5	81,3 (b)	84,2	85,0	87,8	88,2
Luxenburgo	77,5	68,0	69,8	72,7 (b)	72,5	71,1	69,3
Malta	40,9	40,1	39,0	45,1 (b)	51,0	53,7	50,4 (p)
Herbehereak	71,9	72,7	73,1	75,0	75,0	75,6	74,7
Polonia	88,8 (b)	89,7	89,2	90,3	90,9	91,1	91,7
Portugal	43,2	44,4	44,4	47,9	49,6	49,0	49,6
Erresuma Batua	76,6	76,9	77,1	78,7	77,0	78,2	78,8
Txekiar Errepublika	91,2	90,6	92,2	92,1	91,4	91,2	91,8
Errumania	76,1	77,3	76,3	75,0	75,3	76,0	77,2 (p)
Suedia	85,2	85,5 (b)	86,7	85,8	86,0	87,5	86,5

(b) Seriearen haustura

(i) Ikus oharrak: http://europa.eu.int/estrategi/info/sdds/en/strind/innore_ir09.htm

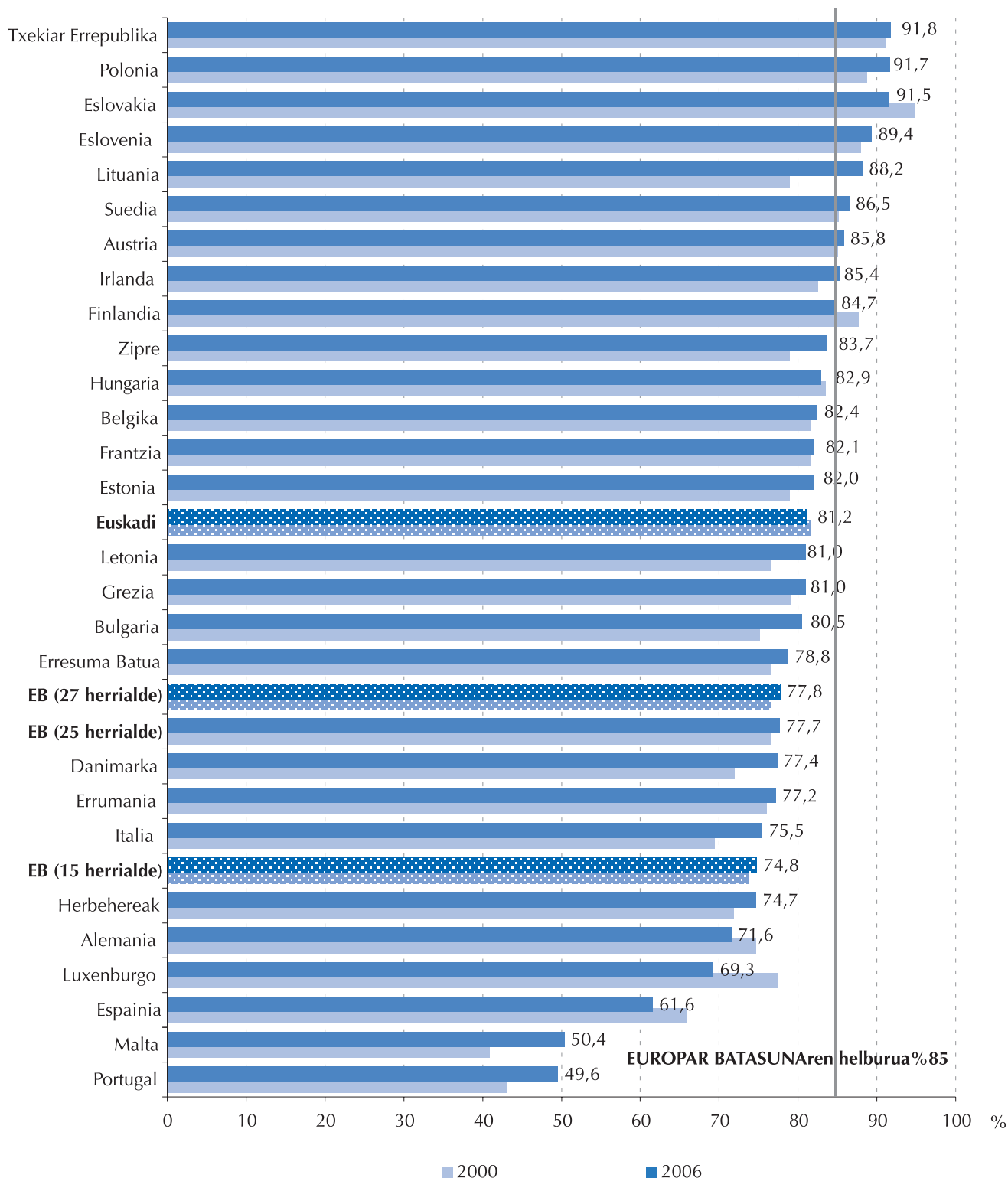
(p) Behin behineko balioa

Iturria: EUROSTAT



Rs8.4 grafikoa:

Derrigorrezkoaren Ondoko Bigarren Hezkuntzan (CINE 3A, 3B eta 3C) graduatu den 20-24 urte bitarteko populazioaren ehunekoaren bilakaera Europar Batasuneko 27 herrialdeetan.



Oharra: Handienetik txikienera ordenaturik, "2006. urtea" irizpidearen arabera.

Iturria: EUROSTAT

Rs8.5 taula:

Derrigorrezkoaren Ondoko Bigarren Hezkuntzan (CINE 3A, 3B eta 3C) graduatu den 20-24 urte bitarteko populazioaren ehunekoaren bilakaera Europar Batasuneko 27 herrialdeetan. Orokorra eta sexuaren arabera. 2006. urtea.

	Sexu biak	Emakumeak	Gizonak	Aldea
EB (27 herrialde)	77,8	80,7	74,8	5,9
EB (25 herrialde)	77,7	80,9	74,7	6,2
EB (15 herrialde)	74,8	78,2	71,5	6,7
Alemania	71,6	73,5	69,8	3,7
Austria	85,8	86,7	84,9	1,8
Belgika	82,4	85,6	79,1	6,5
Bulgaria (p)	80,5	81,1	80,0	1,1
Zipre (p)	83,7	90,7	76,1	14,6
Danimarka	77,4	81,5	73,4	8,1
Eslovakia	91,5	91,7	91,2	0,5
Eslovenia	89,4	91,4	87,7	3,7
Espainia	61,6	69,0	54,6	14,4
Estonia	82,0	89,8	74,1	15,7
Euskadi	81,2	87,3	75,3	12,0
Finlandia (p)	84,7	87,0	82,3	4,7
Frantzia	82,1	84,3	80,0	4,3
Grezia (p)	81,0	86,6	75,5	11,1
Hungaria	82,9	84,7	81,2	3,5
Irlanda	85,4	89,1	81,8	7,3
Italia (p)	75,5	79,4	71,7	7,7
Letonia	81,0	86,2	75,9	10,3
Lituania	88,2	91,2	85,3	5,9
Luxenburgo	69,3	74,5	64,0	10,5
Malta (p)	50,4	52,8	48,1	4,7
Herbehereak	74,7	79,6	69,9	9,7
Polonia	91,7	93,8	89,6	4,2
Portugal	49,6	58,6	40,8	17,8
Erresuma Batua	78,8	80,3	77,3	3,0
Txekiar Errepublika	91,8	92,4	91,1	1,3
Errumania (p)	77,2	77,8	76,6	1,2
Suedia	86,5	88,6	84,5	4,1

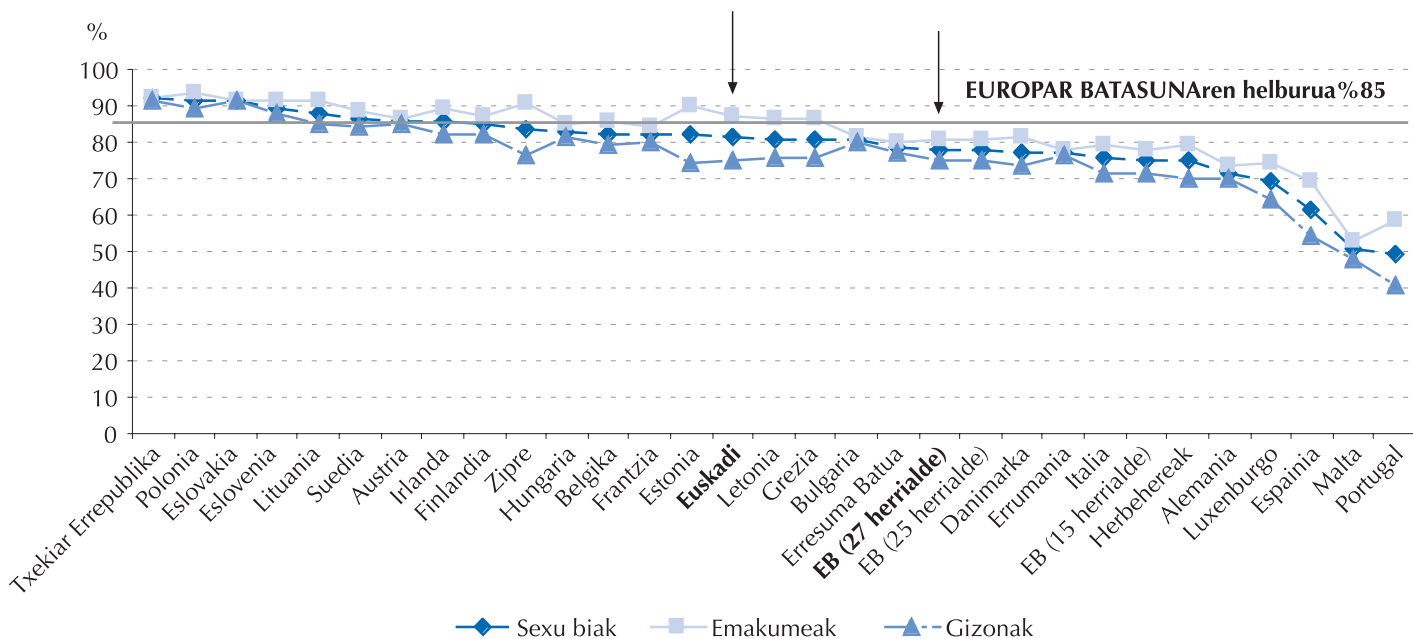
(p) Behin behineko balioak

Iturria: EUROSTAT



Rs8.5 grafikoa:

Derrigorrezkoaren Ondoko Bigarren Hezkuntzan (CINE 3A, 3B eta 3C) graduatu den 20-24 urte bitarteko populazioaren ehunekoaren bilakaera Europar Batasuneko 27 herrialdeetan. Orokorra eta sexuaren arabera. 2006. urtea.



Oharra: Handienetik txikienera ordenaturik "Sexu biak" irizpidearen arabera.

Iturria: EUROSTAT