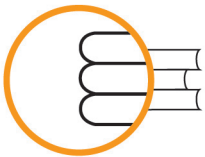




ISEI - IVEI

C6. PRESTAKUNTZA IRAUNKORREKO PARTAIDETZA





ISEI•IVEI

IRAKAS-SISTEMA EBALUATU
ETA IKERTZEKO ERAKUNDEA
INSTITUTO VASCO DE EVALUACIÓN
E INVESTIGACIÓN EDUCATIVA

EUSKO JAURLARITZA



GOBIERNO VASCO

HEZKUNTZA, UNIBERTSITATE
ETA IKERKETA SAILA

DEPARTAMENTO DE EDUCACIÓN,
UNIVERSIDADES E INVESTIGACIÓN

Edizioa: Ekaina 2007

© ISEI•IVEI-k argitaratua

ISEI•IVEI-K ARGITARATUA

Irakas-Sistema Ebaluatu eta Ikertzeko Erakundea
Asturias 9, 3º - 48015 Bilbao
Tel.: 94 476 06 04 - Fax: 94 476 37 84
info@isei-ivei.net - www.isei-ivei.net

KOORDINATZAILEA

Paz Martínez
Inmaculada Tambo

ASESORAMIENTO TÉCNICO

Alejandro Campo

DISEINUA

Ikur, S.A.



INKESTAREN AURREKO LAU ASTEETAN PRESTAKUNTZA EDO HEZKUNTZA JARDUERETAN PARTE HARTU DUEN 25-64 URTE BITARTEKO POPULAZIOAREN EHUNEKOA.

Europar Batasunaren helburua 2010. urterako: Europar Batasunean prestakuntza iraunkorreko batez besteko partaidetza maila gutxienez lanerako adinean (25-64 urte) dagoen populazioaren %12,5 izatea.

Ezagutzaren gizartera igarotzeak eskatzen duen eraldakuntza gerta dadin, behar-beharrezkoa da prestakuntzaren kontzeptua bizitzaren aldi jakin bati soilik, gaztaroari hain zuzen ere, ez lotzea. Prestakuntza iraunkorraren ideia ezagutzaren eta informazioaren gizartearen proposamenik erakargarrienetako bat da.

Batzordeak honela definitu zuen prestakuntza iraunkorra: "bizitzan zehar norberaren, hiritarren, gizartearen edo enpleguaren ikuspuntutik ezagupenak, gaitasunak eta jarrerak hobetzeko asmoz burutzen den edozein prestakuntza-jarduera" (Batzordearen adierazpena: "Prestakuntza iraunkorrerako europar gune bat errealitate bihurtu", 2001).

Definizio honen arabera, Europa berriko hiritarrek beren ezagupenak, gaitasunak eta jarrerak bizitza osoan zehar eguneratzeko eta osatzeko erronkari aurre egin behar diote, norberaren garapen maila altuagoa lortzeko asmoz eta lan merkatuan ahalik prestakuntzarik onenarekin mantentzeko asmoz.

Prestakuntza eredu hau, Batzordeak berak adierazi duenez, europar gizarte-eredutik ezin berezizkoa da eta, honen ondorioz, 2010. urterako helburu handizale samarra finkatu da: 25-64 urte bitarteko populazioaren %12,5ek gutxienez prestakuntza iraunkorreko jardueretan parte har dezaten lortzea, tasa hau Europar Batasuneko inongo herrialdetan %10 baino txikiagoa ez delarik.

Batzordeak finkatu zuenetik, zenbait aldaketa izan ditu adierazle honek. Lehena definizioari berari dagokio: 2003. urtetik aurrera prestakuntza bezala inkesta egin aurreko lau asteetan burututako edozein ikastaro, ikastaldi edo tailer hartzen da, eta ez prestakuntza arautua edo erakundeek antolatutakoa bakarrik. Bigarren aldaketa datua lortu deneko momentuari dagokio. 2006. urtera arte 2. hiruhilabeteko datua edo udaberriko datua hartzen zen kontuan. 2007. urtetik aurrera datuak urteko lau hiruhilabeteetako batez bestekoa adierazten du eta 2000. urtetik aurrerako datu guztiak irizpide berri honen arabera birkalkulatu dira. Honegatik, 2005ean aurkeztutako datuen eta oraingo datuen artean badira ezberdintasun txiki batzuk, Europar Batasuneko herrialde gehienei eta Autonomia Erkidego gehienei dagozkienak.

2006. urtean Europar Batasunak jatorrizko 15 herrialdeetarako %11,1eko batez bestekoa zuen eta 27 herrialdeetarako %9,6koa. Egoerak, beraz, ahalegin bat egitea eskatzen zuen finkatutako helburua betetzeko. Herrialdeen artean ezberdintasun handiak daude. Hala eta guztiz ere, 2000-2006 aldiko bilakaeraren datuak kontuan hartzen baditugu, bilakaera hau kasu guztietan gutxienez berdina edo positiboa izan dela ikusten dugu.



Euskadiri dagokionez, 1992-2006 aldiko bilakaerak prestakuntza iraunkorraren tasan etengabeko aurrerapena izan dela adierazten du, 1992ko %3,5etik 2006ko %12,4ra igaro delarik. Honek 2010erako aurreikusitako helburua, kontzeptu berria erabiliz gero, ia-ia lortu dela esan nahi du.

Autonomia Erkidegoetan 2000. eta 2006. urteen artean izandako bilakaera oso handia izan da, baina, azken bi urteak aztertzen baditugu, bilakaera hau orokorrean negatibo samarra izan dela (-0,10) ikusten dugu. Joera bera ikusten da Euskadiren kasuan (-0,30) eta Europar batasuneko 27 herrialdeetako batez bestekoan (-0,10).

Alemania eta Greziaren kasuetan izan ezik, bai Euskadin, bai Autonomia Erkidegoetan eta baita Europar Batasuneko herrialdeetan ere, emakumezkoek gizonezkoek baino hein handiago batean hartzen dute parte prestakuntza iraunkorreko jardueretan. Edozein modutan ere, partaidetzaren ehunekoaren arteko ezberdintasunak, sexuaren aldagaiari dagokionez, ez dira oso handiak, Erresuma Batua, Danimarka eta Finlandia bezalako kasuetan izan ezik, hauek prestakuntza iraunkorraren ehuneko altuenak dituzten herrialdeak baitira.

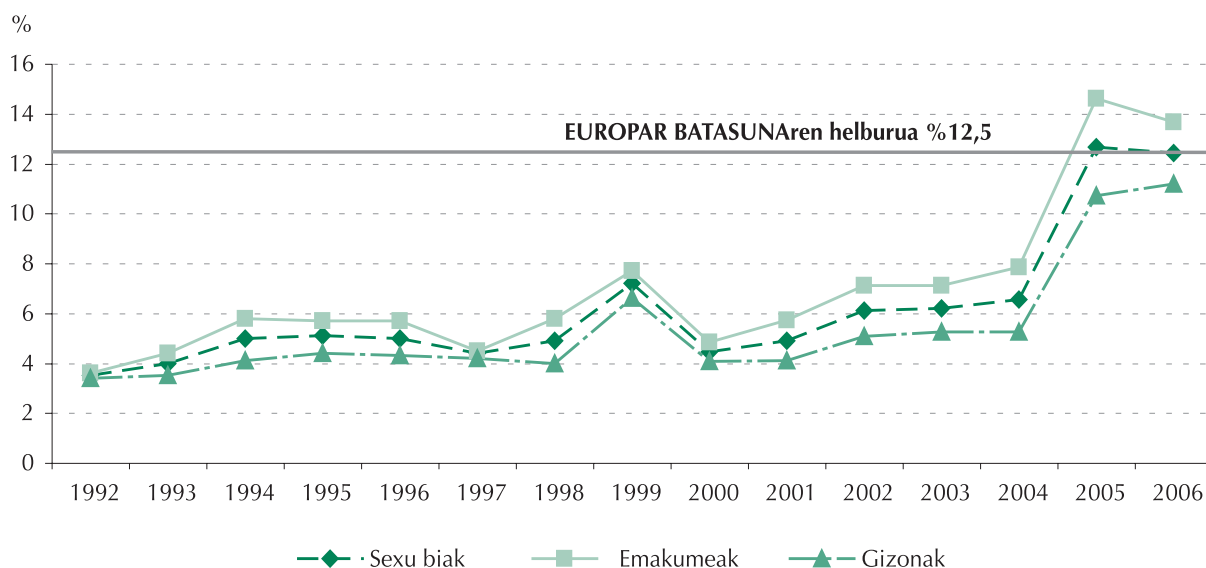


C6.1 taula eta grafikoa:

Prestakuntza jardueraren batean parte hartu duen 25-64 urte bitarteko populazioaren ehunekoaren bilakaera. Orokorra eta sexuaren arabera. EAEko datuak.

Urtea*	Sexu biak	Emakumeak	Gizonak	Aldea
1992	3,5	3,6	3,4	0,2
1993	4,0	4,4	3,5	0,9
1994	5,0	5,8	4,1	1,7
1995	5,1	5,7	4,4	1,3
1996	5,0	5,7	4,3	1,4
1997	4,4	4,5	4,2	0,3
1998	4,9	5,8	4,0	1,8
1999	7,2	7,7	6,6	1,1
2000	4,5	4,9	4,1	0,8
2001	4,9	5,7	4,1	1,6
2002	6,1	7,1	5,1	2,0
2003	6,2	7,1	5,3	1,9
2004	6,5	7,9	5,2	2,6
2005	12,7	14,6	10,7	3,9
2006	12,4	13,7	11,2	2,5

* 1992-1999 urteei dagozkien datuak 2. hiruhilabetekoak dira. 2000. urtetik aurrera, datuak birkalkulatu egin dira eta urteko hiruhilabeteetako batez bestekoak dira.



Iturria: EUROSTAT



C6.2 taula:

Prestakuntza jardueraren batean parte hartu duen 25-64 urte bitarteko populazioaren ehunekoaren bilakaera Autonomia Erkidegoetan.

	2000	2001	2002	2003	2004	2005	2006
GUZTIRA	4,1	4,4	4,4	4,7	4,7	10,5	10,4
Andaluzia	4,3	4,5	4,2	4,4	4,4	9,5	9,6
Aragoi	3,6	3,4	3,5	4,1	4,0	11,3	11,8
Asturias (Printzerria)	3,2	3,4	3,4	4,5	3,7	8,9	8,1
Balear Uharteak	3,3	3,5	4,1	4,5	5,4	9,5	10,6
Kanariak	5,1	6,2	6,4	6,4	6,5	11,6	10,6
Kantabria	2,8	2,1	2,3	2,4	2,6	9,7	8,6
Gaztela-Leon	5,6	5,4	6,0	6,2	6,4	11,7	11,0
Gaztela-Mantxa	4,5	4,5	4,7	5,0	4,7	8,6	8,8
Katalunia	2,7	3,2	2,8	3,2	2,9	10,0	9,6
Valentziako Erkidegoa	6,3	6,8	6,3	6,6	6,6	10,5	10,5
Euskadi	4,5	4,9	6,1	6,2	6,5	12,7	12,4
Extremadura	2,6	3,2	3,0	3,7	3,3	9,5	9,0
Galizia	3,5	4,4	4,9	5,1	6,0	10,5	11,3
Madrilgo Erkidegoa	3,2	3,6	3,5	4,0	3,6	12,2	11,6
Murtzia	4,4	5,0	4,8	5,5	5,6	8,7	9,3
Nafarroako Foru Erkidegoa	5,8	6,5	6,4	6,1	3,9	12,1	12,0
Errioxa	:	:	:	:	:	10,4	9,0

Oharra: (:) Ez dago eskuragarri

Iturria: EUROSTAT



C6

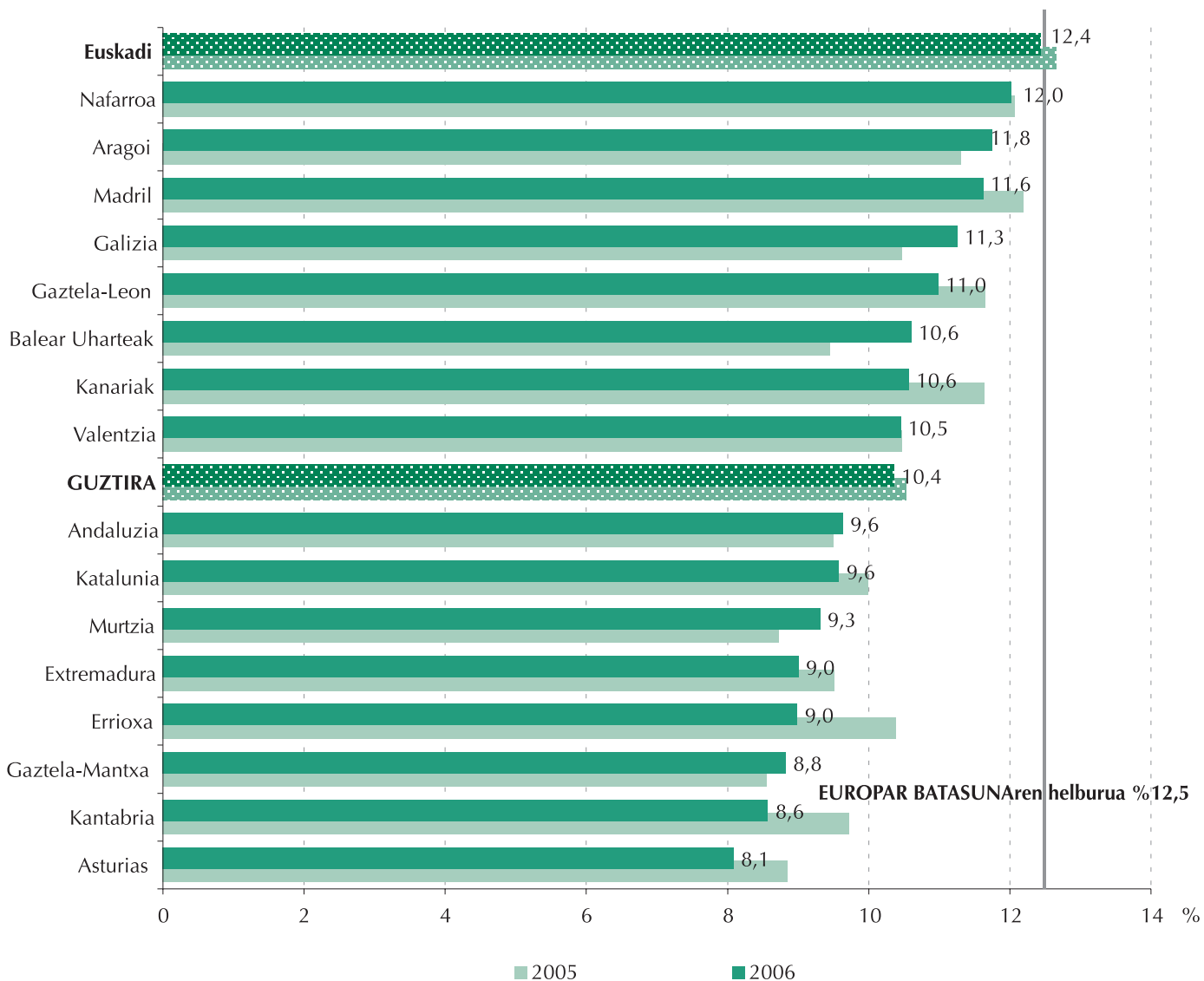
Prestakuntza iraunkorreko partaidetza

HEZKUNTZAKO
ADIERAZLEEN
EUSKAL SISTEMA



C6.2 grafikoa:

Prestakuntza jardueraren batean parte hartu duen 25-64 urte bitarteko populazioaren ehunekoa Autonomia Erkidegoetan.



Oharra: Handienetik txikienera ordenaturik, erreferentziatuz 2006. urtea hartuz.

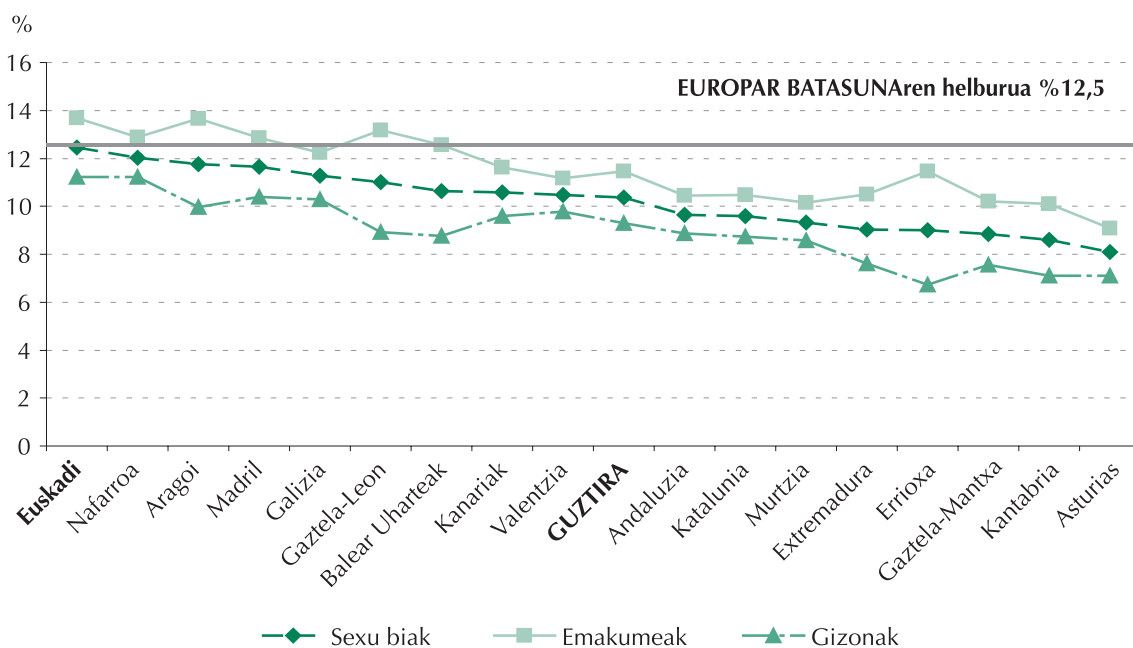
Iturria: EUROSTAT



C6.3 taula eta grafikoa:

Prestakuntza jardueraren batean parte hartu duen 25-64 urte bitarteko populazioaren ehunekoa Autonomia Erkidegoetan. Orokorra eta sexuaren arabera. 2006. urtea.

	Sexu biak	Emakumeak	Gizonak	Aldea
GUZTIRA	10,4	11,5	9,3	2,2
Andaluzia	9,6	10,4	8,9	1,6
Aragoi	11,8	13,7	9,9	3,7
Asturias (Printzerria)	8,1	9,1	7,1	2,0
Balear Uharteak	10,6	12,5	8,8	3,8
Kanariak	10,6	11,6	9,6	2,0
Kantabria	8,6	10,1	7,1	3,0
Gaztela-Leon	11,0	13,2	8,9	4,2
Gaztela-Mantxa	8,8	10,2	7,6	2,6
Katalunia	9,6	10,5	8,7	1,7
Valentziako Erkidegoa	10,5	11,2	9,8	1,4
Euskadi	12,4	13,7	11,2	2,5
Extremadura	9,0	10,5	7,6	2,9
Galizia	11,3	12,2	10,3	1,9
Madrilgo Erkidegoa	11,6	12,8	10,4	2,5
Murtzia	9,3	10,1	8,6	1,6
Nafarroako Foru Erkidegoa	12,0	12,9	11,2	1,6
Errioxa	9,0	11,5	6,7	4,8



Oharra: Handienetik txikienera ordenaturik, "Sexu biak" irizpidearen arabera.

Iturria: EUROSTAT



C6.4 taula:

Prestakuntza jardueraren batean parte hartu duen 25-64 urte bitarteko populazioaren ehunekoaren bilakaera Europar Batasuneko herrialdeetan.

	2000	2001	2002	2003	2004	2005	2006
EB (27 herrialde)	7,1 (e)	7,1 (e)	7,2	8,5 (b)	9,3	9,7	9,6
EB (25 herrialde)	7,5 (e)	7,5 (e)	7,6	9,0 (b)	9,9	10,2	10,1
EB (15 herrialde)	8,0 (e)	8,0 (e)	8,1	9,8 (b)	10,7	11,2	11,1
Alemania	5,2	5,2	5,8	6,0 (i)	7,4 (i)	7,7	7,5
Austria	8,3	8,2	7,5	8,6 (b)	11,6 (i)	12,9	13,1
Belgika	6,2 (i)	6,4	6,0	7,0	8,6 (b)	8,3	7,5 (p)
Bulgaria	:	1,4	1,2	1,3	1,3	1,3	1,3
Zipre	3,1	3,4	3,7	7,9 (b)	9,3	5,9 (b)	7,1
Danimarka	19,4 (b)	18,4	18,0	24,2 (b)	25,6	27,4	29,2
Eslovakia	:	:	8,5	3,7 (b)	4,3	4,6	4,3
Eslovenia	:	7,3	8,4	13,3 (b)	16,2	15,3	15,0
Espainia	4,1 (b)	4,4	4,4	4,7	4,7	10,5 (b)	10,4
Estonia	6,5 (b)	5,4	5,4	6,7	6,4	5,9	6,5
Euskadi	4,5	4,9	6,1	6,2	6,5	12,7	12,4
Finlandia	17,5 (b)	17,2	17,3	22,4 (b)	22,8	22,5	23,1
Frantzia	2,8	2,7	2,7	7,0 (b)	7,0	7,0	7,5
Grezia	1,0	1,2	1,1	2,6 (b)	1,8	1,9	1,9
Hungaria	2,9	2,7	2,9	4,5 (b)	4,0	3,9	3,8
Irlanda	:	:	5,5	5,9 (b)	6,1	7,4	7,5
Italia	4,8 (b)	4,5	4,4	4,5	6,3 (b)	5,8	6,1
Letonia	:	:	7,3	7,8	8,4	7,9	6,9 (p)
Lituania	2,8	3,5	3,0 (b)	3,8	5,9 (b)	6,0	4,9 (p)
Luxenburgo	4,8	5,3	7,7	6,5 (b)	9,8	8,5	8,2
Malta	4,5	4,6	4,4	4,2	4,3 (b)	5,3	5,5
Herbehereak	15,5	15,9	15,8	16,4 (b)	16,4	15,9	15,6
Polonia	:	4,3	4,2	4,4	5,0 (b)	4,9	4,7
Portugal	3,4	3,3	2,9	3,2	4,3 (b)	4,1	3,8 (p)
Erresuma Batua	20,5 (b)	20,9	21,3	26,8 (b)	29,4	27,5	26,6 (p)
Txekiar Errepublika	:	:	5,6	5,1 (b)	5,8	5,6	5,6
Errumania	0,9	1,0	1,0	1,1	1,4 (p)	1,6	1,3
Suedia	21,6	17,5 (b)	18,4	31,8 (b)	32,1	32,1	:

(:) Ez dago eskuragarri

(e) Balio estimatua

(b) Seriearen haustura

(i) Ikus oharrak: http://europa.eu.int/estatref/info/sdds/en/strind/innore_ir09.htm

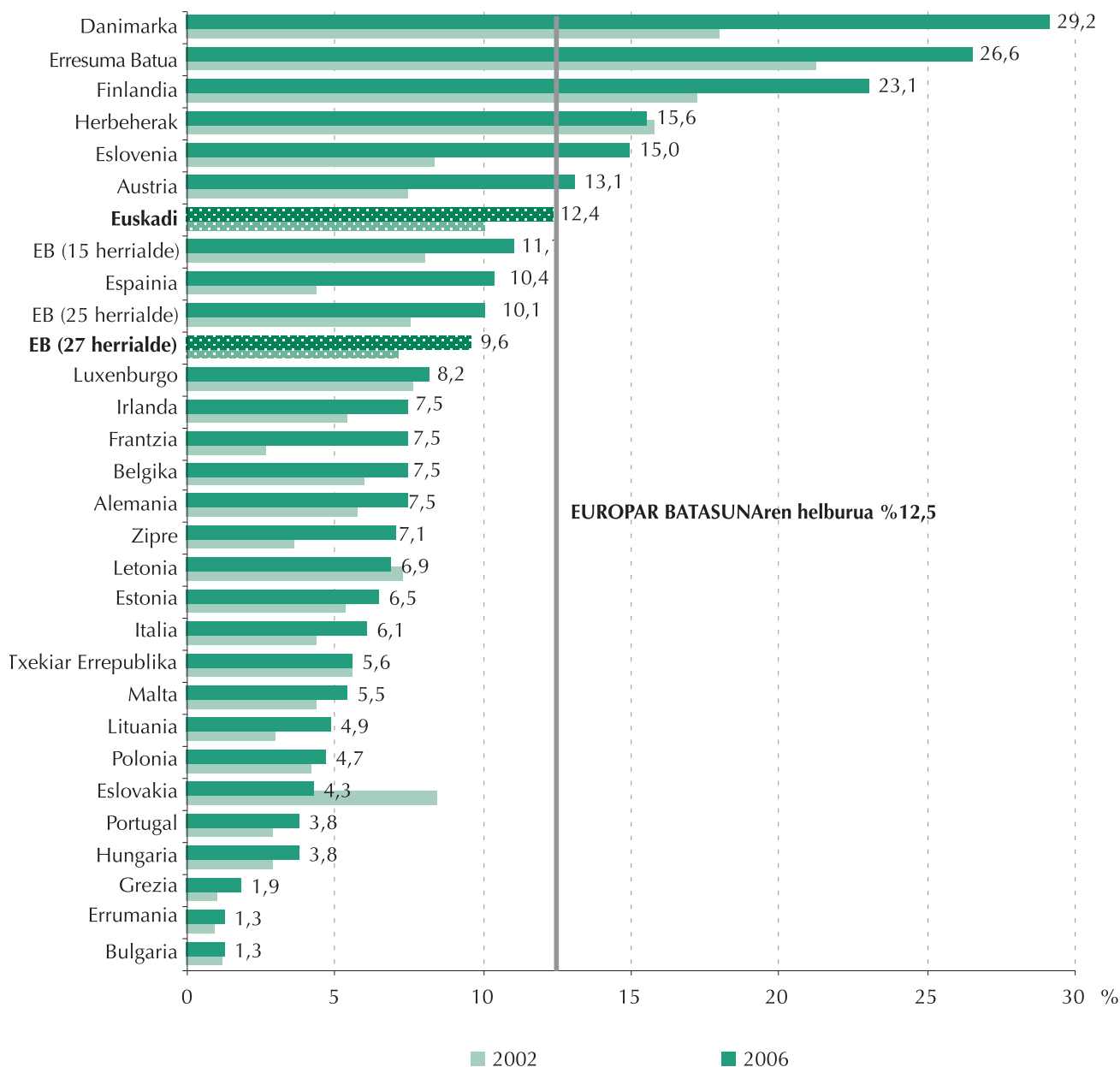
(p) Behin behineko datua.

Iturria: EUROSTAT



C6.4 grafikoa:

Prestakuntza jardueraren batean parte hartu duen 25-64 urte bitarteko populazioaren ehunekoa Europar Batasuneko herrialdeetan.



Oharra: Handienetik txikienera ordenaturik, "2006. urtea" irizpidearen arabera.

Iturria: EUROSTAT

**C6.5 taula:**

Prestakuntza jardueraren batean parte hartu duen 25-64 urte bitarteko populazioaren ehunekoa Europar Batasuneko herrialdeetan. Orokorra eta sexuaren arabera. 2006. urtea.

	Sexu biak	Emakumeak	Gizonak	Aldea
EB (27 herrialde)	9,6	10,4	8,8	1,6
EB (25 herrialde)	10,1	11,0	9,2	1,8
EB (15 herrialde)	11,1	12,1	10,2	1,9
Alemania	7,5	7,3	7,8	-0,5
Austria	13,1	14,0	12,2	1,8
Belgika	7,5 (p)	7,6 (p)	7,4 (p)	0,2
Bulgaria	1,3	1,3	1,3	0,0
Zipre	7,1	7,8	6,5	1,3
Danimarka	29,2	33,8	24,6	9,2
Eslovakia	4,3	4,6	4,0	0,6
Eslovenia	15,0	16,3	13,8	2,5
Espainia	10,4	11,5	9,3	2,2
Estonia	6,5	8,6	4,2 (u)	4,4
Euskadi	12,4	13,7	11,2	2,5
Finlandia	23,1	27,0	19,3	7,7
Frantzia	7,5	7,8	7,2	0,6
Grezia	1,9	1,8	2,0	-0,2
Hungaria	3,8	4,4	3,1	1,3
Irlanda	7,5	8,9	6,1	2,8
Italia	6,1	6,5	5,7	0,8
Letonia	6,9 (p)	9,3 (p)	4,1 (p)	5,2
Lituania	4,9 (p)	6,6 (p)	2,9 (u)	3,7
Luxenburgo	8,2	8,7	7,6	1,1
Malta	5,5	5,6	5,5	0,1
Herbehereak	15,6	15,9	15,3	0,6
Polonia	4,7	5,1	4,3	0,8
Portugal	3,8 (p)	4,0 (p)	3,7 (p)	0,3
Erresuma Batua	26,6 (p)	31,2 (p)	22,0 (p)	9,2
Txekiar Errepublika	5,6	5,9	5,4	0,5
Errumania	1,3	1,3	1,3	0,0

(p) Behin behineko balioa

(u) Konparatze arazoak dituen datua

Iturria: EUROSTAT



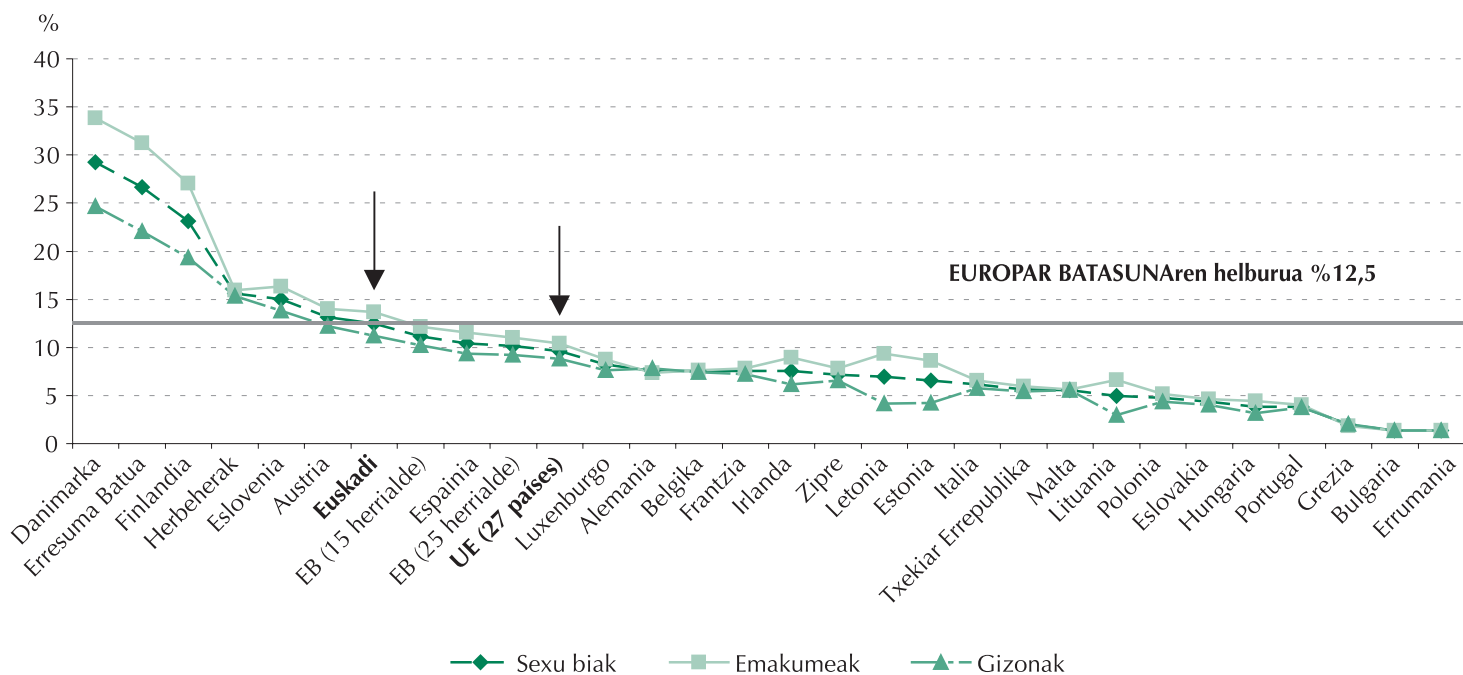
C6

Prestakuntza iraunkorreko partaidetza



C6.5 grafikoa:

Prestakuntza jardueraren batean parte hartu duen 25-64 urte bitarteko populazioaren ehunekoa Europar Batasuneko herrialdeetan. Orokorra eta sexuaren arabera. 2006. urtea.



Oharra: Handienetik txikienera ordenaturik "Sexu biak" irizpidearen arabera.

Iturria: EUROSTAT